

# **POSLOVNI KORISNICI – UPUTE ZA REGISTRACIJU**

## REGISTRACIJA POSLOVNIH KORISNIKA

Za korištenje on-line usluge na stranicama INA kartice korisnik se prvo mora registrirati. Na naslovnici odabirete registraciju poslovnih korisnika za korištenje on-line usluga (slika 1).



Poslovni korisnici

### Registracija poslovnih korisnika za korištenje online usluga

INA kartica je međunarodna kartica namijenjena pravnim osobama koju možete koristiti na svim prodajnim mjestima INA, d.d. kao i na drugim prodajnim mjestima na kojima je istaknut znak INA kartice.


Privatni korisnici

### Registracija privatnih korisnik usluga

INA kartica je međunarodna kartica na koju možete koristiti na svim prodajnim mjestima na kojima je istaknut znak INA kartice.

slika 1.

Odabirom registracije poslovnih korisnika otvara se stranica sa formularom za registraciju (slika 2).

Stari web

### Registracija poslovnih korisnika za korištenje online usluga

**Ova usluga je namijenjena samo registriranim korisnicima. Pokušaj neovlaštenog pristupa je kazneno djelo.**

Molimo Vas, ispunite obrazac u nastavku! Svi podaci moraju biti popunjeni. Nepotpune zahtjeve nećemo obraditi.

**Sporazum**

Prihvaćam da su sigurne web stranice online usluge INA kartice namijenjene isključivo za poslovne potrebe njegovih partnera.

Suglasan sam da ću obavijestiti INA karticu o bilo kojoj promjeni mog profesionalnog statusa, uključivo i raskid radnog odnosa, na osnovi kojeg bi se promijenilo pravo uvida u finacijske podatke ovog poduzeća. Prihvaćam odgovornost za korištenje podataka putem interneta na način kako je to specificirano na web stranicama INA kartice. Uvjeti korištenja online usluge.


<b>Podaci o ugovornom partneru</b>	<b>Podaci o korisniku online usluge</b>
------------------------------------	---

Oib <input type="text"/>	Ime <input type="text"/>
Tvrtka/Obrt <input type="text"/>	Prezime <input type="text"/>
Ulica i broj <input type="text"/>	Oib <input type="text"/>
Mjesto <input type="text"/>	Radno mjesto/funkcija <input type="text"/>
Poštanski broj <input type="text"/>	eMail adresa <input type="text"/>
Telefon <input type="text"/>	Telefon <input type="text"/>

**Osoba ovlaštena za zastupanje**

Ime <input type="text"/>
Prezime <input type="text"/>
Radno mjesto/funkcija <input type="text"/>
eMail adresa <input type="text"/>

Zahtjev za generiranje računa u elektroničkom obliku

Nisam robot 

**POŠALJITE**

**Pomoć prilikom registracije poslovnih korisnika**

**Prijava gubitka INA kartice:**

U slučaju gubitka INA kartice, molimo Vas da gubitak odmah dojavite autorizaciji INA kartice tel: (01) 6451 308 i pisano potvrdite na faks: (01) 6452 308 ili na adresu:

INA d.d.  
INA kartica  
A. V. Holjevca 10  
10020 Zagreb

**Kontakt:**  
Tel: (01) 6451 304  
Fax: (01) 6452 531

**Slika 2.**

Pažljivo pročitajte upute iznad zahtjeva za registracijom poslovnih korisnika. Sva polja koja se nalaze na zahtjevu, osim dodatnih usluga ( Zahtjev za generiranje računa u elektroničkom obliku), trebete obavezno popuniti. Ukoliko niste popunili sve podatke registracija poslovnog korisnika se ne može uspješno završiti.

## Podaci o ugovornom partneru

Pod podacima o ugovornom partneru unosite podatke tvrtke ili obrta koja je vlasnik poslovne INA kartice. Potrebno je popuniti sve podatke.

## Podaci o osobi ovlaštenoj za zastupanje

Ovlaštena osoba za zastupanje je član uprave/vlasnik/direktor/zaposlenik sa ovlastima pravne ili fizičke osobe koji je ugovorni član poslovne INA kartice. Potrebno je popuniti sva polja o osobi ovlaštenoj za zastupanje.

## Podaci o korisniku on-line usluge

Korisnik je zaposlenik pravne ili fizičke osobe koji je ugovorni član poslovne INA kartice koji će koristiti on-line uslugu. Potrebno je popuniti sva polja o korisniku on-line usluge.

## Dodatne usluge

Preuzimanje računa u el. obliku – Odabirom ove opcije korisnik želi mogućnost preuzimanja računa u elektronskom obliku e-računa umjesto primanja računa poštom.

Nakon što su svi podaci ispravno popunjeni, odabirom na “Pošaljite” zahtjev za registracijom poslovnog korisnika on-line usluge bit će poslan u INA karticu.

Kako bi završili registraciju korisnika prosljeđeni ste na stranicu za ispis zahtjeva u pdf formatu (slika 3).



## Registracija poslovnih korisnika za korištenje online usluga

**Vaš zahtjev je uspješno zaprimljen!!**

Kako bi završili proces potrebno je zahtjev ispisati, potpisati i ovjeriti pečatom te nam original poslati poštom. Zahtjev možete ispisati klikom na sljedeći link: [Ispisi zahtjev.](#)

Zahvaljujemo se na Vašem interesu za korištenjem ove praktične usluge putem interneta.

Pomoć prilikom registracije poslovnih korisnika

### Prijava gubitka INA kartice:

U slučaju gubitka INA kartice, molimo Vas da gubitak odmah dojavite autorizaciji INA kartice tel: (01) 6451 308 i pisano potvrdite na faks: (01) 6452 308 ili na adresu:

**Slika 3.**

Zahtjev je potrebno ispisati, potpisati i ovjeriti pečatom te nam poslati na broj faksa +385 (01) 6452 531 ili na e-mail [inakartica@ina.hr](mailto:inakartica@ina.hr), a original poštom na adresu:

**INA d.d.**

**INA kartica**


**Avenija V. Holjevca**

**10, 10020 Zagreb**

Nakon što je original zahtjev zaprimljen i odobren od strane INA kartice, korisniku on-line usluge poslat ćemo korisničko ime putem elektroničke pošte, a ovlaštenoj osobi pisanim putem obavijest o odobrenoj usluzi zajedno sa lozinkom za korištenje on-line usluge INA kartice.

Korisnik je, nakon što mu ovlaštena osoba preda lozinku, spreman za korištenje on-line usluge na internet stranicama INA kartice.

Unošenjem korisničkog imena i lozinke unutar prijavne kontrole na naslovnici, korisnik se prijavljuje u on-line sustav na internet stranicama INA kartica (slika 4).



The image shows the login interface for the INA kartica online service. At the top left is the INA logo with the text 'INA kartica' below it. To the right of the logo is a blue navigation bar with a link labeled 'Stari web'. Below the navigation bar is a large banner image of an INA gas station. On the left side of the banner, the text reads: 'INA kartica' followed by 'Omogućuje Vam potpunu sigurnost te brzu i kvalitetnu uslugu iznad svega'. On the right side of the banner is a login form with a red border. The form contains two input fields: 'Korisničko ime' and 'Lozinka'. Below the 'Lozinka' field is a blue button labeled 'Prijava' and a link labeled 'Zaboravljena lozinka'.

**Slika 4.**

Predlažemo promjenu dodijeljene lozinke na pogodniju korisniku.

Za sva dodatna pitanja slobodno nam se možete obratiti na sljedeći broj telefona:

Telefon: +385 1 6451 304